



# การดำเนินการตามแผนยุทธศาสตร์ National e-Payment

---

สำนักวิชาการแผนภาษี

กรมสรรพากร

พฤศจิกายน 2559



# เนื้อหา

1. วัตถุประสงค์ของ National e-Payment
2. ภาพรวมโครงการ National e-Payment 5 โครงการ
3. ภาพรวมโครงการระบบภาษีและเอกสารธุรกรรมอิเล็กทรอนิกส์
4. กรอบระยะเวลาการดำเนินการ



# วัตถุประสงค์ของ National e-Payment

1. จัดทำโครงสร้างพื้นฐานระบบการชำระเงินของประเทศ
2. พัฒนาประสิทธิภาพการบริหารงานของภาครัฐ
3. อำนวยความสะดวกประชาชน
4. ลดต้นทุนผู้ประกอบการ



# โครงการ National e-Payment

# โครงการภายใต้แผนยุทธศาสตร์ National e-Payment



โครงการ 1  
ระบบการชำระเงินแบบ  
Any ID



โครงการ 2  
การขยาย  
การใช้บัตร



โครงการ 3  
ระบบภาษีและเอกสาร  
ธุรกรรมอิเล็กทรอนิกส์



โครงการ 4  
e-Payment ภาครัฐ



โครงการ 5  
การให้ความรู้และ  
ส่งเสริม  
การใช้ธุรกรรม  
อิเล็กทรอนิกส์



# แผนยุทธศาสตร์ National e-Payment



กรมสรรพากร  
THE REVENUE DEPARTMENT



- โครงการ 1 : ระบบการชำระเงินแบบ Any ID (PromptPay)
  - โครงการ 2 : การขยายการใช้บัตร
  - โครงการ 3 : ระบบภาษีและเอกสารธุรกรรมอิเล็กทรอนิกส์
  - โครงการ 4 : e-Payment ภาครัฐ
  - โครงการ 5 : การให้ความรู้และส่งเสริมการใช้ธุรกรรมอิเล็กทรอนิกส์
- Infrastructure
- เอกสารทาง  
อิเล็กทรอนิกส์และ  
ธุรกรรมกับภาครัฐ



## เป้าหมาย

พัฒนาโครงสร้างพื้นฐานการชำระเงิน  
(Payment Infrastructure Development)

บูรณาการระบบภาษีอิเล็กทรอนิกส์  
(e-Tax System)

ลงทะเบียนผู้มีรายได้น้อยและบูรณาการสวัสดิการ  
(e-Social Welfare)

ส่งเสริมการเข้าถึงบริการทางการเงิน  
(Financial Inclusion)

ส่งเสริม e-Payment ในทุกภาคส่วน  
(Cashless Society)

ส่งเสริมการเป็นเศรษฐกิจดิจิทัลอย่างครบวงจร  
(Digital Economy)

# National e-Payment

## โครงการ 1 ระบบการชำระเงินแบบ Any ID (PromptPay)



โครงการ 1  
ระบบการ  
ชำระเงินแบบ  
Any ID  
(พร้อมเพย์)

### วัตถุประสงค์

- เพิ่มความสะดวกในการโอนเงินทางอิเล็กทรอนิกส์ ลดการใช้เงินสด
- เป็นพื้นฐานของการชำระเงินแบบอิเล็กทรอนิกส์สำหรับธุรกรรมทุกรูปแบบในภาคประชาชน ภาคธุรกิจ และภาครัฐ

### หลักการ

พัฒนาระบบโครงสร้างพื้นฐานการชำระเงินที่สะดวก รวดเร็ว ปลอดภัย โดยการโอนเงินผ่าน พร้อมเพย์ เช่น เลขที่บัตรประชาชน และเบอร์โทรศัพท์มือถือ เป็นต้น โดยมีแนวทางดำเนินการ ดังนี้

1. พัฒนาระบบโครงสร้างพื้นฐานกลาง รูปแบบข้อความการชำระเงินแบบ พร้อมเพย์ และมาตรฐานกลางอื่นๆ ที่เกี่ยวข้อง
2. ออกหลักเกณฑ์ที่เกี่ยวข้องเพื่อกำกับดูแลผู้ให้บริการชำระเงินแบบ พร้อมเพย์
3. พิจารณาแนวทางการลดต้นทุนการใช้ระบบการชำระเงินแบบ พร้อมเพย์



หน่วยงานที่รับผิดชอบ: คณะอนุกรรมการชุดที่ ๑ (ประธาน: ผู้ว่าธนาคารแห่งประเทศไทย)

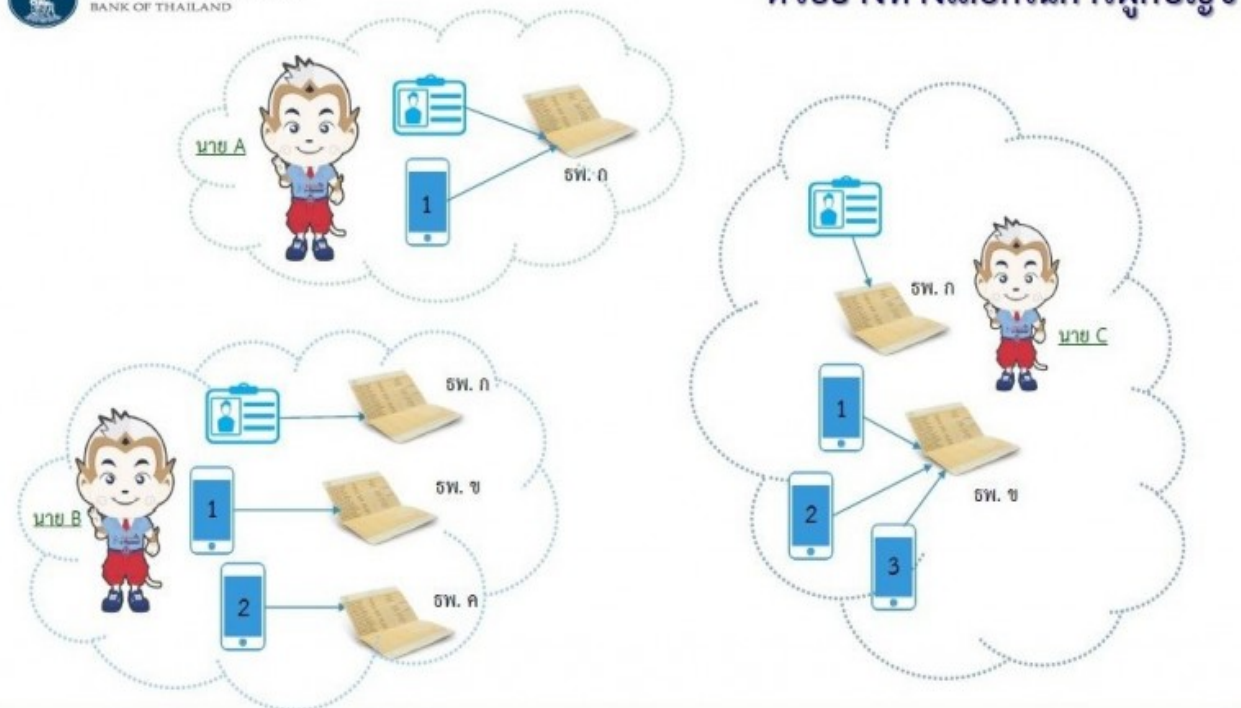
# National e-Payment

## โครงการ 1 ระบบการชำระเงินแบบ Any ID (PromptPay)



ธนาคารแห่งประเทศไทย  
BANK OF THAILAND

### ตัวอย่างทางเลือกในการผูกบัญชี



### แบงก์เคาะค่าธรรมเนียมใหม่รับ 'พร้อมเพย์'

- ไม่เกิน 5,000 **ฟรีทุกรายการ**
- มากกว่า 5,000-30,000 **ไม่เกิน 2 บาท**
- มากกว่า 30,000-100,000 **ไม่เกิน 5 บาท**
- มากกว่า 100,000-วงเงินสูงสุดที่กำหนด **ไม่เกิน 10 บาท**

หมายเหตุ : ต่อรายการ หน่วย : บาท



[www.bangkokbiznews.com](http://www.bangkokbiznews.com)

กรุงเทพธุรกิจ



# National e-Payment

## โครงการ 2 การขยายการใช้บัตร



### โครงการ 2 การขยาย การใช้บัตร

#### วัตถุประสงค์

- เพิ่มการเข้าถึงบริการทางการเงิน โดยเฉพาะประชาชนในพื้นที่ห่างไกล
- ลดค่าธรรมเนียมสำหรับผู้ใช้บริการ และลดต้นทุนในการบริหารจัดการระบบการชำระเงินของประเทศไทย เพื่อความสะดวกของธุรกิจ

#### หลักการ

ส่งเสริมการใช้บัตรอิเล็กทรอนิกส์ โดยเพิ่มจุดรับบัตร/จัดรับชำระเงินให้ครอบคลุมทั่วประเทศ โดยมีแนวทางดำเนินการ ดังนี้

1. ผลักดันการออกบัตรเดบิตตาม Local Card Scheme
2. กำหนดมาตรฐานที่เกี่ยวข้อง เช่น มาตรฐานชิปการ์ด และเครื่องรับบัตร
3. ทบทวนโครงสร้างค่าธรรมเนียมที่เกี่ยวข้อง
4. กระจายจุดรับชำระเงินและเครื่องรับบัตร



หน่วยงานที่รับผิดชอบ: คณะอนุกรรมการชุดที่ ๑ (ประธาน: ผู้ว่าธนาคารแห่งประเทศไทย)

# National e-Payment

## โครงการ 3 โครงการระบบภาษีและเอกสารธุรกรรมอิเล็กทรอนิกส์



โครงการ 3  
ระบบภาษีและ  
เอกสารธุรกรรม  
อิเล็กทรอนิกส์

### วัตถุประสงค์

- ลดการจัดส่งและเก็บเอกสารแบบกระดาษ
- เชื่อมโยงระบบการชำระเงินกับระบบภาษีและการส่งเอกสารที่เกี่ยวข้อง เบ็ดเสร็จ ณ จุดเดียว

### หลักการ

บูรณาการระบบภาษีอิเล็กทรอนิกส์ ลดต้นทุน เพิ่มประสิทธิภาพ และเพิ่มศักยภาพในการแข่งขัน โดยมีแนวทางการดำเนินการ ดังนี้



1. บริการจัดทำและนำส่งข้อมูล e-Tax Invoice และ e-Receipt โดยการพัฒนาช่องทางต่างๆ ในการส่งข้อมูล ได้แก่ e-mail, Host to host, Service provider, Web upload และ Web portal และพัฒนาระบบงานที่เกี่ยวข้อง เช่น ระบบ Electronic VAT Report และระบบสอบย้อนใบกำกับภาษี
2. พัฒนาระบบนำส่งข้อมูล VAT และภาษีหัก ณ ที่จ่าย และระบบนำส่งภาษีเมื่อมีการชำระเงินผ่านระบบ e-Payment โดยเชื่อมโยงกับหน่วยงานที่เกี่ยวข้อง

หน่วยงานที่รับผิดชอบ: คณะอนุกรรมการชุดที่ ๒ (ประธาน: อธิบดีกรมสรรพากร)

# National e-Payment

## โครงการ 4 e-Payment ภาครัฐ



### โครงการ 4 e-Payment ภาครัฐ

#### วัตถุประสงค์


- ลดความผิดพลาดและการทุจริตจากการจ่ายเงินสดและเช็ค
- เพิ่มประสิทธิภาพการบริหารจัดการด้านการเงินของภาครัฐอย่างครบวงจร
- อำนวยความสะดวก จ่ายเงินโดยตรงให้ผู้รับสวัสดิการ ตรงกลุ่มเป้าหมาย
- ภาครัฐมีฐานข้อมูลกลางในการตรวจสอบสิทธิของผู้รับสวัสดิการ

#### หลักการ

พัฒนาระบบการรับจ่ายเงินภาครัฐให้เป็นอิเล็กทรอนิกส์ทั้งหมด และพัฒนาระบบจ่ายเงินสวัสดิการประชาชนผ่านทางอิเล็กทรอนิกส์ ดังนี้

1. การจัดเก็บและนำส่งเงินภาครัฐ: ปรับปรุงกระบวนการงานและหลักเกณฑ์ที่เกี่ยวข้อง
2. การเบิกและการจ่ายเงินภาครัฐ: ใช้ระบบการชำระเงินแบบ Any ID และบัตรต่างๆ
3. การบูรณาการสวัสดิการสังคม: ลงทะเบียนผู้มีรายได้น้อยและผู้ที่ต้องการความช่วยเหลือเพื่อรับสวัสดิการ และพัฒนาระบบฐานข้อมูลกลางให้ภาครัฐจ่ายเงินสวัสดิการผ่าน Any ID

หน่วยงานที่รับผิดชอบ: คณะอนุกรรมการชุดที่ ๓ (ประธาน: ปลัดกระทรวงการคลัง)



# National e-Payment

## โครงการ 5 การให้ความรู้และส่งเสริมการใช้ธุรกรรมอิเล็กทรอนิกส์



โครงการ 5  
การให้ความรู้  
และส่งเสริม  
การใช้ธุรกรรม  
อิเล็กทรอนิกส์

### วัตถุประสงค์

ส่งเสริมให้การทำธุรกรรมอิเล็กทรอนิกส์เกิดขึ้นอย่างแพร่หลาย  
และผลักดันประเทศไทยสู่ Digital Economy อย่างสมบูรณ์แบบ

### หลักการ

ส่งเสริมให้ภาคประชาชนและภาคธุรกิจทำธุรกรรมทางอิเล็กทรอนิกส์ ให้สอดคล้องกับแผนยุทธศาสตร์ โดยมี  
แนวทางการดำเนินการ ดังนี้

1. กำหนดมาตรการให้สิทธิประโยชน์ต่างๆ ในการใช้ e-Payment
2. เผยแพร่ความรู้และความปลอดภัยในการใช้ e-Payment เพื่อเปลี่ยนพฤติกรรมและทัศนคติของผู้ใช้งาน



หน่วยงานที่รับผิดชอบ: คณะอนุกรรมการชุดที่ ๔ (ประธาน: ปลัดกระทรวงการคลัง)



# โครงการระบบภาษี และเอกสารธุรกรรมอิเล็กทรอนิกส์

# National e-Payment

## โครงการ 3 ระบบภาษีและเอกสารธุรกรรมอิเล็กทรอนิกส์

ประกอบด้วย 3 โครงการ



1. e-Withholding Tax



2. e-Tax Invoice / e-Receipt



3. e-Filing

# ระบบ e-WHT

## 1. วัตถุประสงค์

- อำนวยความสะดวกในด้านภาษีและเอกสารธุรกรรมอิเล็กทรอนิกส์ รวมถึงลดต้นทุนของการทำธุรกิจในระยะยาว
- การจัดการภาษีเงินได้หัก ณ ที่จ่ายจะเกิดขึ้นไปพร้อม ๆ กับการชำระเงิน อันจะทำให้ผู้ประกอบการไม่ต้องยื่นแบบแสดงรายการภาษีหัก ณ ที่จ่ายและไม่ต้องออกหนังสือรับรองหัก ณ ที่จ่าย (เอกสาร 50 ทวิ) อีกต่อไป
- ผู้ประกอบการ/ผู้เสียภาษีจะสามารถตรวจสอบข้อมูลการหัก ณ ที่จ่ายและการถูกหัก ณ ที่จ่ายของตนเองในระบบของกรมสรรพากรได้

# ระบบ e-WHT



## 2. สาระสำคัญของร่างพรบ. แก้ไขเพิ่มเติมประมวลรัษฎากร

### การหักภาษีและนำส่งภาษีอิเล็กทรอนิกส์ (e-Withholding Tax)

- ให้ผู้จ่ายเงินได้ฯ ที่จ่ายผ่านธนาคาร มีหน้าที่หักภาษีและนำส่งต่อธนาคารทันทีที่มีการจ่ายเงิน และให้ธนาคารรับเงินและส่งเงิน รวมถึงส่งข้อมูลการหัก ณ ที่จ่ายให้กรมสรรพากร (ม.52, ม.58(2), ม.69 ตร.)
- ให้ผู้จ่ายค่าซื้อสินค้าหรือค่าบริการผ่านธนาคารให้แก่ผู้ประกอบการในต่างประเทศมีหน้าที่หักภาษีและนำส่งต่อธนาคารทันทีที่มีการจ่ายเงิน และให้ธนาคารรับเงินและส่งเงิน รวมถึงส่งข้อมูลการหัก ณ ที่จ่าย ให้กรมสรรพากร (ม.70, ม.70 ทวิ, ม.83/6)



# ระบบ e-WHT

## 3. ธุรกิจภายในประเทศ (Domestic Transaction)

### หลักการ

- แก้ไขกฎหมายกำหนดว่า หากชำระเงินผ่านระบบอิเล็กทรอนิกส์ ต้องทำ e-Withholding Tax
- กรณีมีการจ่ายหัก ณ ที่จ่าย พร้อมการชำระเงินทางอิเล็กทรอนิกส์ ธนาคารจะส่งเงินและข้อมูลให้คู่ค้าและกรมสรรพากร
- ธนาคารจะส่งข้อมูล e-Withholding Tax และโอนเงินให้กรมสรรพากร
- ผู้ประกอบการไม่ต้องยื่นแบบหัก ณ ที่จ่าย และอาจไม่ต้องออกหนังสือรับรองฯ

# ระบบ e-WHT

## 4. ธุรกรรมข้ามประเทศ (Cross Border Transaction)

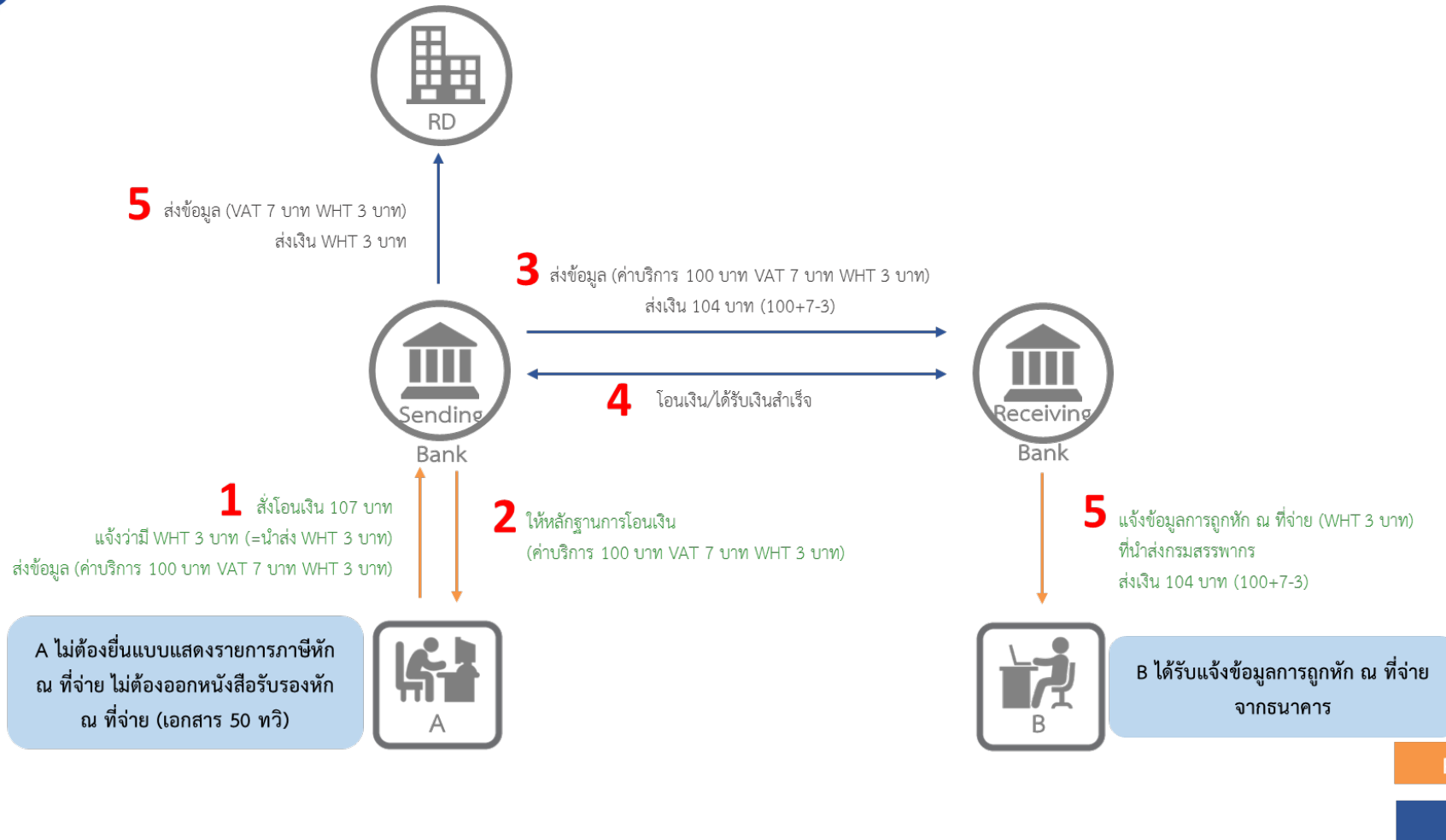
### หลักการ

- กำหนดให้การชำระเงินให้ผู้ประกอบการต่างประเทศผ่านระบบอิเล็กทรอนิกส์ ที่ต้องมีการหัก ณ ที่จ่าย ตามมาตรา 70 แห่งประมวลรัษฎากร และตาม ภ.ง.ด.54 และภ.พ.36 ต้องทำ e-Withholding Tax และนำส่งภาษีมูลค่าเพิ่ม (ถ้ามี)
- ธนาคารจะส่งข้อมูล e-Withholding Tax และ VAT และโอนเงินให้กรมสรรพากร
- ผู้ประกอบการไม่ต้องยื่นแบบหัก ณ ที่จ่าย และไม่ต้องออกหนังสือรับรองฯ

# โครงการระบบภาษีและเอกสารธุรกรรมอิเล็กทรอนิกส์



## 1. e-Withholding Tax





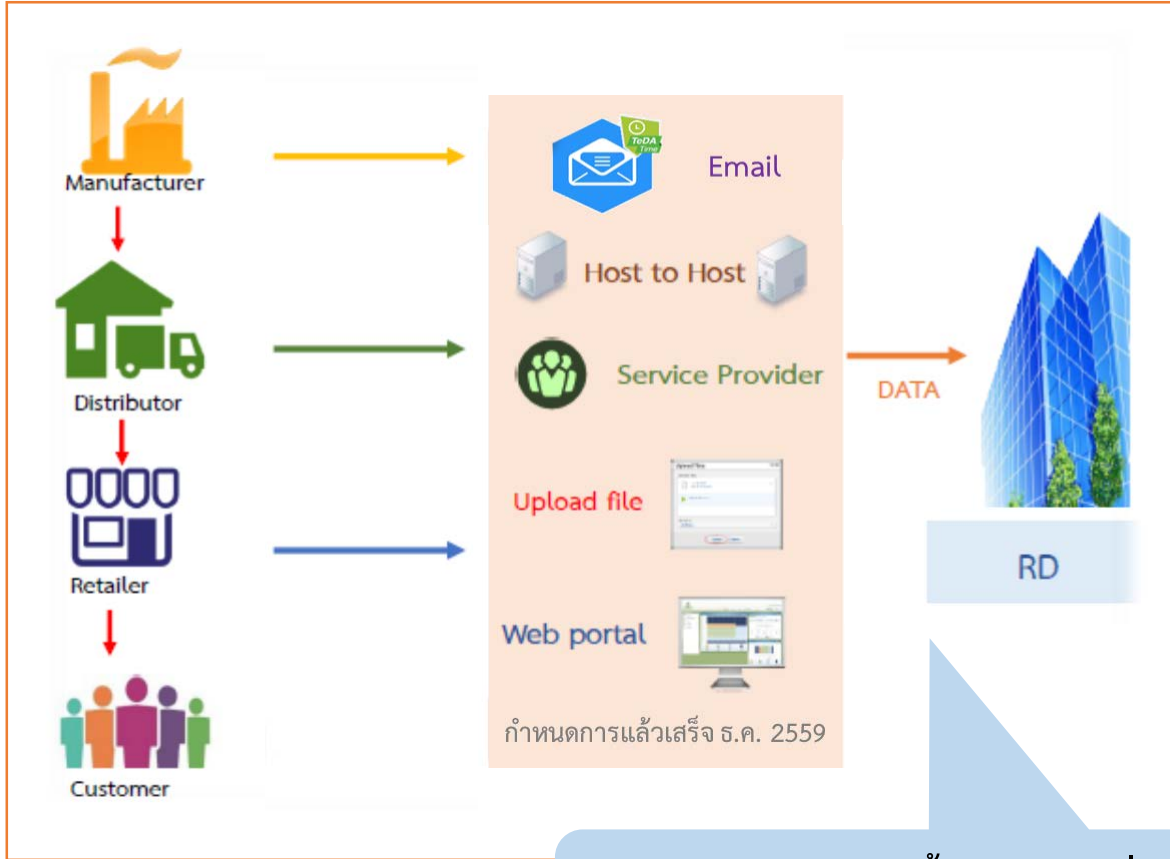
## 2. e-Tax Invoice / e-Receipt

- ปรับปรุงกฎหมายรองรับการออก e-Tax Invoice/e-Receipt
- การออก e-Tax Invoice/e-Receipt นอกจากส่งให้คู่ค้าแล้ว จะต้องส่งให้กรมสรรพากรด้วย
- กรมสรรพากรจะพัฒนาระบบจัดทำรายงานภาษีมูลค่าเพิ่ม เป็นรายตัวผู้ประกอบการ

# โครงการระบบภาษีและเอกสารธุรกรรมอิเล็กทรอนิกส์



## 2. e-Tax Invoice / e-Receipt



ข้อมูลการทำธุรกรรมซื้อขายเข้ามาที่  
กรมสรรพากรในรูปแบบอิเล็กทรอนิกส์

### การดำเนินการ: ระบบ e-Tax Invoice / e-Receipt

ผู้ประกอบการ	ขนาด	เข้าระบบ e-Tax Invoice / e-Receipt
รายใหญ่	รายได้ > 500 ล้านบาท	1 ม.ค. 61
รายกลาง	30 ล้านบาท < รายได้ ≤ 500 ล้านบาท	
ส่วนราชการ	ทั้งหมด	
องค์กรหรือสถาน สาธารณกุศล	ตามมาตรา 47(7)(ข) แห่งประมวลรัษฎากร	
รายเล็ก	1.8 ล้านบาท < รายได้ ≤ 30 ล้านบาท	1 ม.ค. 63
รายเล็กมาก	รายได้ ≤ 1.8 ล้านบาท	1 ม.ค. 65



# ใบกำกับภาษี e-Tax Invoice

งานที่ต้องเปลี่ยนแปลง	ปัจจุบัน	e-Tax Invoice
1. รูปแบบใบกำกับภาษี ใบเพิ่มหนี้ ใบลดหนี้	จัดทำเป็นกระดาษ	ในรูปแบบข้อมูลอิเล็กทรอนิกส์
2. ข้อความในใบกำกับภาษี ใบเพิ่มหนี้ ใบลดหนี้	เหมือนเดิม	เหมือนปัจจุบัน
3. ต้องออกใบกำกับฯ เมื่อใด	เหมือนเดิม	เหมือนปัจจุบัน
4. รูปแบบการจัดเก็บ	จัดเก็บในรูปแบบกระดาษ 5 ปี	จัดเก็บในรูปแบบข้อมูลอิเล็กทรอนิกส์
5. สถานที่จัดเก็บ	<ul style="list-style-type: none"><li>• สถานที่ของผู้ขาย</li><li>• สถานที่ของผู้ซื้อ</li></ul>	<ul style="list-style-type: none"><li>• คอมพิวเตอร์ของผู้ขาย</li><li>• คอมพิวเตอร์ของผู้ซื้อ</li><li>• ระบบของกรมสรรพากร</li><li>• (ผู้ออกใบกำกับฯต้องส่งข้อมูลให้สรรพากรภายใน 3 วันทำการนับแต่วันที่ได้ออกใบกำกับภาษี)</li></ul>

# โครงการระบบภาษีและเอกสารธุรกรรมอิเล็กทรอนิกส์



## 3. e-Filing



### การดำเนินการ: ระบบ e-Filing

ผู้ประกอบการ	ขนาด	เข้าระบบ e-Filing
รายใหญ่	รายได้ > 500 ล้านบาท	1 ม.ค. 62
รายกลาง	30 ล้านบาท < รายได้ ≤ 500 ล้านบาท	
ส่วนราชการ	ทั้งหมด	
รายเล็ก	1.8 ล้านบาท < รายได้ ≤ 30 ล้านบาท	1 ม.ค. 65
รายเล็กมาก	รายได้ ≤ 1.8 ล้านบาท	

# การแก้ไขประมวลรัษฎากร

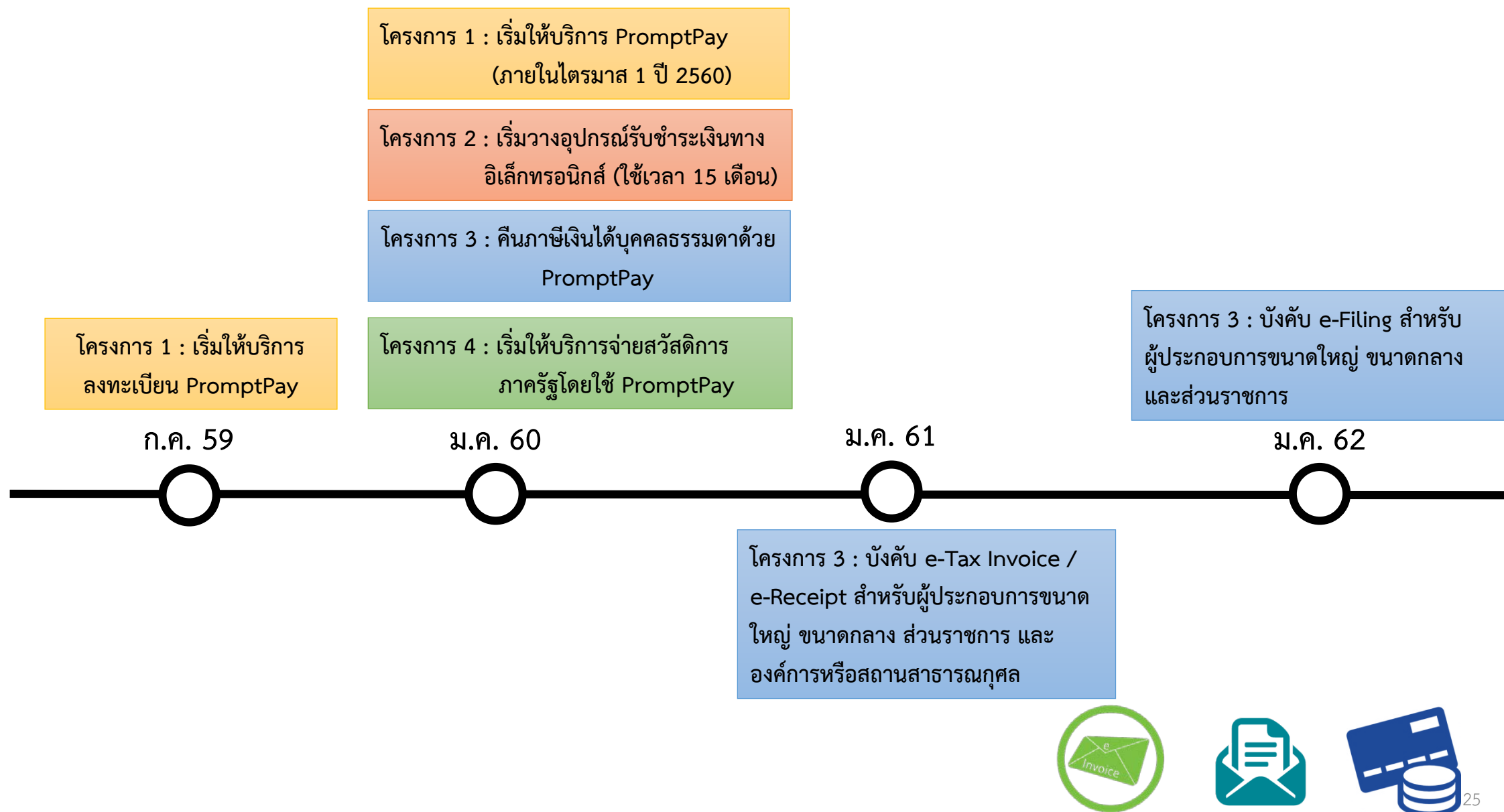


## 3. e-Filing

- ปรับปรุงกฎหมายให้การยื่น e-Filing เป็นบททั่วไป โดยการยื่นกระดาษเป็นข้อยกเว้น
- ให้มีการจัดทำบัญชีในรูปแบบอิเล็กทรอนิกส์



# กรอบระยะเวลาการดำเนินงาน





ขอบคุณ